Obtenga imágenes excepcionales

Ecógrafo ClearVue 350 para la salud de la mujer

PHILIPS

Elegante e intuitivo

Si bien el diseño exterior es elegante, es en el interior donde reside todo su valor. El ecógrafo ClearVue 350, que cuenta con la tecnología Active Array patentada por Philips, traslada al transductor las principales funciones de formación de haces. De este modo, se obtienen imágenes superiores y aumenta la fiabilidad en un equipo ligero, pequeño y fácil de usar.

Alto rendimiento

El diseño elegante y las líneas suaves del ecógrafo ClearVue 350 de Philips son solo una pequeña muestra del auténtico valor de este equipo. Cuenta con la tecnología Active Array y ofrece imágenes de gran calidad que aumentan la confianza en el diagnóstico. Además, dispone de funciones sofisticadas y sencillas a la vez, y de diversos avances relacionados con el flujo de trabajo, la facilidad de uso y la fiabilidad.

Diseñado según sus necesidades

El diseño de ClearVue 350 se ha adaptado a sus necesidades e incluye una interfaz de usuario intuitiva que ofrece acceso directo a los controles utilizados con mayor frecuencia, de modo que es posible agilizar los exámenes y aumentar la productividad. Aproveche la tecnología XRES probada de Philips y los ajustes predefinidos de los transductores para, de este modo, mejorar la calidad de las imágenes y optimizarlas rápidamente con el botón iSCAN. Dispondrá de todo ello en un monitor LCD plegable de 17" con inclinación y giro.

La solución idónea

Gracias a su ligereza y pequeño tamaño, el ClearVue 350 resulta fácil de manejar y se adapta perfectamente a los espacios reducidos. El carro dispone de enganches para facilitar la colocación de los cables y evitar que se enreden; además, cuenta con un espacio de almacenamiento integrado que facilita el acceso a todo lo que suele necesitar.

Ventajas principales

- Tecnología Active Array patentada por Philips con la que se consiguen imágenes excepcionales que aumentan la confianza en el diagnóstico.
- Sistema ligero con uso eficiente de la energía y una interfaz de usuario intuitiva que facilita su uso.
- Diseño modular y elegante que ofrece mayor fiabilidad y facilidad de mantenimiento.

La tecnología patentada Active Array ofrece imágenes de excelente calidad para un diagnóstico fiable.

Agilice el flujo de trabajo

El ClearVue 350 es intuitivo, ya que los controles que utiliza con más frecuencia se encuentran justo donde usted espera que estén. El elegante panel de control se ha diseñado para agilizar la adquisición y la gestión de imágenes, con teclas agrupadas de forma lógica para las funciones que más utiliza. Con el ClearVue disfrutará de mayor sencillez gracias a sus avances en adquisición de imágenes para la salud de la mujer, y gracias al manejo fácil de las plantillas de informes personalizables.

Diseño elegante

El diseño elegante del ClearVue 350 es solo una muestra de la simplificación del sistema. Gracias al diseño modular, se beneficiará de un mantenimiento y fiabilidad mejorados, todo ello en un carro pequeño y ligero.

El equipo tiene unas dimensiones reducidas, lo que facilita su transporte y movilidad, y resulta perfecto para espacios pequeños.

La interfaz intuitiva ofrece acceso directo a los controles que más utiliza. De esta forma, es posible agilizar los exámenes y aumentar la productividad.

Con Philips es más fácil

Avances en la adquisición de imágenes para la salud de la mujer	Maneras de mejorar el flujo de trabajo
Inicio rápido de las mediciones de obstetricia	Elimina la necesidad de pulsar varias teclas para acceder a las mediciones de obstetricia utilizadas con mayor frecuencia.
Flujo de trabajo/vista cuádruple de ILA automático	Permite realizar las mediciones de los cuatro cuadrantes a pantalla completa y se muestran en una pantalla cuádruple; con la automatización se eliminan las pulsaciones de teclas redundantes.
Informe con vistas yuxtapuestas de la medición de folículos	Mejora el flujo de trabajo con respecto a los informes de visualización de folículos. Puede configurarse en función del tamaño o del pedido.
Fecha de concepción	Ayuda a calcular la edad gestacional y la edad fetal.
Análisis de purgado en el examen final	Permite continuar con el siguiente estudio sin retirar la pantalla PDE; ofrece la seguridad de que los datos de análisis han sido purgados.
Gráficos de tendencias de Hadlock para 40+ semanas	Ofrece tablas de obstetricia de 40+ semanas.
Exportación de PDF a medios externos	Proporciona flexibilidad para exportar informes en formato HTML o PDF.
Flujo de trabajo con nueva selección de impresora	Facilita la creación de informes de impresión.

Imágenes excepcionales que aumentan la confianza en el diagnóstico

Disfrute de sorprendentes imágenes con una velocidad y precisión únicas, algo que ha conseguido Philips tras años de innovación en el campo de los ultrasonidos. Con la potencia de la exclusiva tecnología XRES mejorará la calidad y obtendrá excelentes imágenes Doppler, color y 2D. Asimismo, conseguirá mejorar el rendimiento del sistema con tan solo pulsar el botón iSCAN.

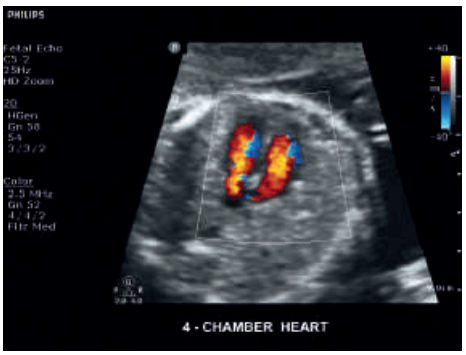

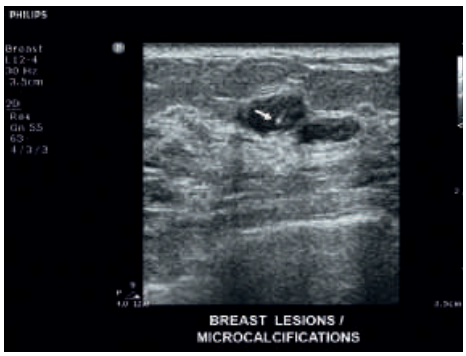

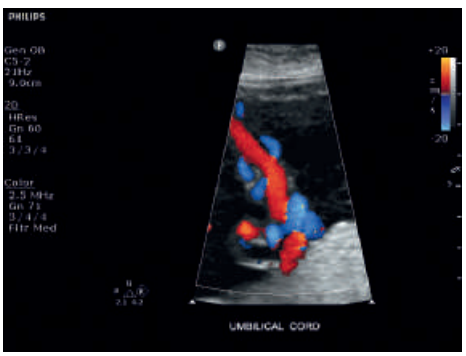

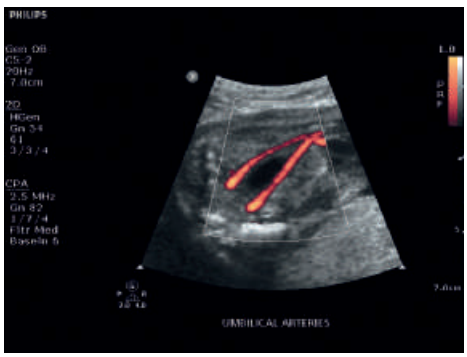

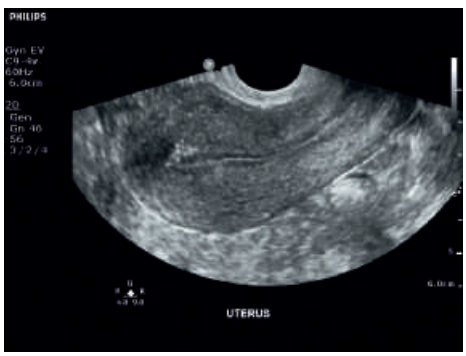

Gracias a los ajustes predefinidos sacará el máximo partido de los transductores, y con sus cuatro conectores se pueden cambiar rápidamente cuando sea necesario.

El ClearVue 350 es compatible con una amplia gama de aplicaciones para la salud de la mujer, entre ellas las obstétricas, ginecológicas, de fertilidad y de partes blandas.

Su valor no solo se demuestra en el precio

Qué es	Por qué es importante
Funciones principales	
Tecnología Active Array	Integra en el transductor tecnologías de adquisición de última generación, de modo que se obtienen imágenes de calidad excepcional en un equipo fiable, ligero y de gran rendimiento.
Formación de haces de banda ancha y procesamiento de señales avanzado	Adquiere y procesa señales tisulares para realizar una excelente diferenciación de tejidos en cualquier tipo de paciente.
Imágenes armónicas tisulares	Reduce numerosos artefactos al tiempo que conserva la resolución y definición tisular.
Doppler color y Doppler avanzado (pulsado, CFI, CPA, pulsado con FRP alta, Tríplex)	Realiza estudios clínicos avanzados con confianza.
Informes y análisis configurables	Realiza análisis clínicos detallados y personalizados y genera informes para mejorar la información de los resultados.
Herramientas para el flujo de trabajo de obstetricia, incluido el inicio rápido de las mediciones de obstetricia	Puede reducir el tiempo del examen y mejorar el flujo de trabajo.
Opciones	
Procesamiento de imágenes XRES Adaptive	Reduce el ruido producido por el *speckle* para mejorar la definición de los márgenes y la claridad de la imagen.
Automatización avanzada del sistema (opciones iSCAN 2D, Doppler inteligente, Doppler adaptativo, Doppler color adaptativo)	Al optimizar el rendimiento mediante la pulsación de un solo botón, se agiliza el flujo de trabajo, mejora la productividad y aumenta la uniformidad de los exámenes.
Opción modo M anatómico	Generación de la traza del modo M anatómico de forma sencilla a partir de un cursor definido por el usuario. Resulta idóneo para pacientes con morfologías cardiacas anómalas o estructuras desplazadas.
Imágenes 3D	Renderización 3D superficial a mano alzada para mejorar la información y la documentación de los exámenes.
Opción de red DICOM	Ofrece conexión Ethernet a las redes DICOM, lo que permite el archivado y la visualización en PACS.
Lector de códigos de barras	Obtiene información del paciente a partir de códigos de barras generados por el hospital, lo que permite acelerar la eficiencia y reducir los errores de los datos.

Confíe en el legado de los sistemas de ultrasonidos Philips

En Philips, hemos creado nuestra innovadora gama de productos de ultrasonidos con el objetivo de mejorar y simplificar la vida de los pacientes y los profesionales médicos de todo el mundo. El nuevo ClearVue 350, con tecnología de vanguardia y un diseño intuitivo, no es una excepción. Ahora es más fácil acceder a la asistencia sanitaria de calidad y rentable que le ofrece una marca en la que puede confiar.

El lector de códigos de barras agiliza el ingreso de pacientes y minimiza los errores en la introducción de datos.

Rentabilidad del sistema

Philips ofrece avances que le ayudan a aprovechar al máximo el sistema en todo momento, como plantillas de informes personalizables con las que resulta muy fácil trabajar, y cuando desee realizar una consulta podrá rellenar los campos de introducción de datos fácilmente. Las funciones avanzadas de mantenimiento y los servicios de valor añadido, como las herramientas integradas para el mantenimiento del software, los informes de utilización, el escritorio remoto y la monitorización proactiva, se han diseñado para ayudarle a trabajar de forma ininterrumpida y con el máximo rendimiento.

El ClearVue 350 ofrece funciones avanzadas de servicio para aumentar la productividad y el tiempo de disponibilidad.

Un producto sostenible

Para Philips, la sostenibilidad consiste en mejorar la salud y el bienestar de las personas y de las comunidades en las que viven. ClearVue 350 se caracteriza por un uso eficiente de la energía, y gracias a su bajo consumo reduce los costes energéticos. Además, la baja disipación del calor es ideal para salas más pequeñas y disminuye los costes de refrigeración.

Soluciones de financiación innovadoras

Philips Medical Capital ofrece soluciones de financiación flexibles para ayudarle a integrar un nuevo ClearVue 350 en su centro o consulta clínica. Nuestros expertos financieros comprenden sus necesidades particulares y brindan soluciones flexibles que optimizan la utilización de los activos, reducen el coste y aumentan la flexibilidad financiera.

Philips SmartPath le garantiza un acceso fácil a soluciones e innovaciones durante toda la vida útil del equipo de ultrasonidos. De este modo aumenta el potencial clínico y productivo y se pueden alcanzar los objetivos marcados.

Optimizar

Optimice el rendimiento de su equipo ahora y en el futuro gracias a las actualizaciones continuas, que incluyen mejoras de las funciones y servicio técnico remoto.

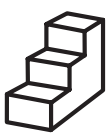

Mejorar

Mejore su equipo con actualizaciones tecnológicas periódicas y benefíciese de las funciones y características más innovadoras.

Transformar

Transforme su inversión cuando finalice la vida útil. Podrá sustituir su equipo antiguo por una solución de última generación o reacondicionada.

Visite www.philips.com/ClearVue350

© 2013 Koninklijke Philips N.V. Reservados todos los derechos.
Philips Healthcare forma parte de Royal Philips.

Philips Healthcare se reserva el derecho a realizar cambios en las especificaciones o a interrumpir la fabricación de cualquier producto en cualquier momento sin previo aviso ni obligaciones, y no se considera responsable de las consecuencias derivadas del uso de esta publicación.

Impreso en los Países Bajos.
4522 962 91214 * AUG 2013

Cómo contactar con nosotros
www.philips.com/healthcare
healthcare@philips.com

Información del producto
www.philips.com/